

PÁGINA ABIERTA

Foro de artículos de opinión de los técnicos del Banco Central de la República Dominicana

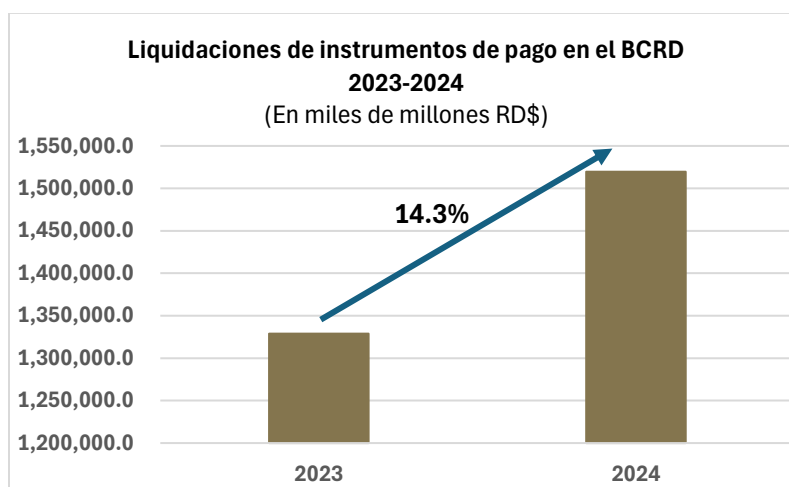
Comportamiento del Sistema de Pago y Liquidación de Valores de la República Dominicana (SIPARD) al cierre del 2024

Departamento de Sistemas de Pagos del Banco Central

El Banco Central de la República Dominicana con la finalidad de mantener debidamente informados a los agentes económicos y al público en general, presenta el siguiente informe sobre el comportamiento del Sistema de Pago y Liquidación de Valores de la República Dominicana (SIPARD) al cierre del año 2024, elaborado en el Departamento de Sistemas de Pagos de la institución.

En el año 2024, el Banco Central en cumplimiento con su rol de liquidador final de las operaciones de los sistemas de pagos, procesa en el sistema de liquidación bruta en tiempo real (LBTR) las **transacciones correspondientes a los diferentes sistemas de pago e instrumentos de pago que operan en el país, tales como: tarjetas bancarias (crédito, débito y prepagadas), tarjetas de subsidios sociales, débitos y créditos directos, cheques, recargas y pagos de facturas y subagentes bancarios.**

Las liquidaciones en el sistema de liquidación bruta en tiempo real (LBTR) de los antes indicados sistemas de pago e instrumentos de pago crecieron 14.3 %, con respecto al año 2023, pasando de RD\$1,328.9 mil millones a RD\$1,519.6 mil millones, lo que representa una variación absoluta de RD\$190,666.7 millones.



Por otro lado, al cuantificar las operaciones liquidadas en el sistema de liquidación bruta en tiempo real (LBTR), correspondientes a los consumos realizados en establecimientos comerciales del país, **a través de tarjetas de crédito, débito, prepagadas y de**

subsidios sociales, aumentaron 18.6 % con respecto al año 2023, pasando de RD\$801,709.3 millones a RD\$951,118.0 millones, para un incremento de RD\$149,408.6 millones, debido a la mayor preferencia por el uso de este instrumento de pago y el incremento de la cantidad de tarjetas activas.

Por su parte, **las transferencias de fondos y pagos a través de los servicios de débitos y créditos directos gestionados por el Consorcio de Tarjetas Dominicanas, S.A. (CARDNET) y GCS Systems, LTD., crecieron 16.0 % para igual período**, siendo esto un indicativo de la predilección de los clientes bancarios por el uso de canales electrónicos para efectuar estas operaciones financieras.

Asimismo, es importante destacar **el significativo incremento de 72.8 % para el año 2024 del monto de las transacciones correspondiente al sistema de pago de recarga y pago de facturas, administrado por Todo Pago Dominicana, S.A.**, como resultado de una expansión de la cartera de servicios y mayor uso de estafetas de pago.

Con respecto a **las liquidaciones de operaciones de subagentes bancarios, establecimientos comerciales autorizados a proveer determinados servicios financieros en representación de entidades de intermediación financiera, en lugares con limitado acceso a dichos servicios, se incrementaron 15.3 % al cierre del año 2024**, fruto de una mayor transaccionalidad a través de estos canales de servicios financieros.

Liquidaciones de Instrumentos de Pago en Banco Central

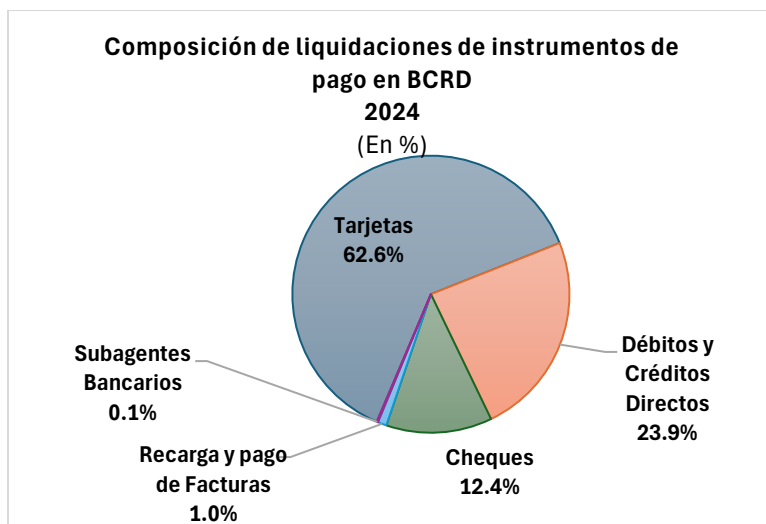
2023-2024

(En millones de RD\$)

	2023	2024	Variaciones	
			Absoluta	Porcentual
Tarjetas	801,709.3	951,118.0	149,408.6	18.6%
Débitos y Créditos Directos	312,813.5	362,810.9	49,997.4	16.0%
Cheques	203,515.0	187,917.9	(15,597.0)	-7.7%
Recarga y pago de Facturas	9,031.7	15,604.5	6,572.8	72.8%
Subagentes Bancarios	1,861.1	2,146.0	284.9	15.3%
Total	1,328,930.6	1,519,597.2	190,666.7	14.3%

En lo relativo a las liquidaciones de cheques presentados por las entidades de intermediación financiera a través del sistema de compensación de cheques y liquidados en el sistema LBTR, alcanzaron el monto de RD\$187,917.9 millones en el año 2024, para una disminución de 7.7 %, con respecto a los RD\$203,515.0 millones procesados en el año 2023. Dicha reducción es una tendencia constante por el mayor uso de instrumentos de pago electrónicos.

Del total de liquidaciones de instrumentos de pago en el Banco Central, las tarjetas representaron el 62.6 % de dichas transacciones, indicativo de que constituye el principal sustituto del efectivo en el país, por su facilidad de uso y amplia aceptación.



En lo concerniente al total de operaciones procesadas en el sistema de liquidación bruta en tiempo real (LBTR), en el año 2024 se liquidaron 34,227,921 pagos en moneda nacional, para un incremento de 41.6 %, equivalente a 10,051,125 operaciones, con respecto al año 2023, debido principalmente a un mayor uso del servicio de Pagos al Instante BCRD. En términos de valor, esto representó RD\$58,427.8 mil millones, para una disminución de 6.0%, debido a una reducción en las operaciones de mercado abierto realizadas por el Banco Central en dicho período.

Asimismo, se procesaron 1,692,360 transacciones en dólares estadounidenses, para un aumento de 24.0 %, equivalente a 327,571 operaciones, con respecto al año 2023, por un monto de US\$252,640.5 millones, 26.2 % más que el año anterior.

Pagos Liquidados en el Sistema LBTR

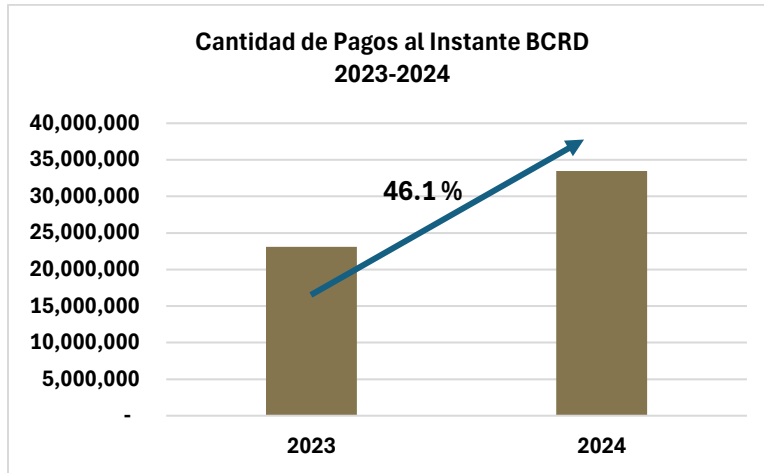
2023-2024

En millones de RD\$ y US\$

Período	Cuentas en RD\$		Cuentas en US\$	
	Volumen	Valor	Volumen	Valor
2023	24,176,793	62,184,609.7	1,364,789	200,134.4
2024	34,227,921	58,427,833.5	1,692,360	252,640.5
Variación Absoluta	10,051,128	(3,756,776.2)	327,571	52,506.1
Variación Porcentual	41.6%	-6.0%	24.0%	26.2%

Es oportuno mencionar que, desde el año recién concluido, en el sistema de liquidación bruta en tiempo real (LBTR) del Banco Central se están procesando transacciones en euros correspondientes a transferencias de fondos entre bancos múltiples y por cuenta de sus clientes, así como de operaciones realizadas a través de la Plataforma Cambiaria del BCRD. En dicho período se procesaron 2,901 transacciones en esta moneda por un monto total de €\$1,803.0 millones.

Con relación al servicio de Pagos al Instante BCRD, durante el año 2024 presentó un importante incremento en el volumen de transacciones de 46.1 % en pesos dominicanos y 25.3 % en dólares estadounidenses, para un total consolidado de 33,492,886 transacciones, mientras en el año 2023 alcanzó los 23,078,622. Por su parte en términos de valor, los incrementos fueron de 23.5 % y 21.3 %, respectivamente.



Por todo lo antes indicado, es indudable que, aunque los dominicanos mantienen el uso del efectivo como uno de los principales medios de pago, se evidencia una tendencia creciente en la preferencia por el uso de los instrumentos de pago electrónicos para la compra de bienes y servicios, así como para efectuar las diferentes transacciones financieras.

Cabe destacar que, la supervisión y liquidación de los pagos de los diferentes sistemas de pago por parte del Banco Central es una función inherente a la institución, conferida a través de la Ley núm. 183-02, Monetaria y Financiera, que igualmente le confiere la titularidad exclusiva del Sistema de Pago y Liquidación de Valores de la República Dominicana (SIPARD). En ese tenor, esta Institución mantiene su compromiso de promover iniciativas que fomenten la modernización constante de los sistemas de pago y garanticen su seguridad, dentro de un contexto regulado.

Finalmente, es importante resaltar que el Sistema de Pago y Liquidación de Valores de la República Dominicana (SIPARD) constituye el principal canal a través del cual los agentes económicos y el público en general realizan el intercambio de transacciones monetarias, siendo el Banco Central de la República Dominicana facilitador de las plataformas tecnológicas que permiten la liquidación final de todos los pagos que circulan en la economía nacional.